

GUIDA ALLA COMPILAZIONE DEGLI ATTRIBUTI DEI DOCUMENTI DI RICONOSCIMENTO

Introduzione

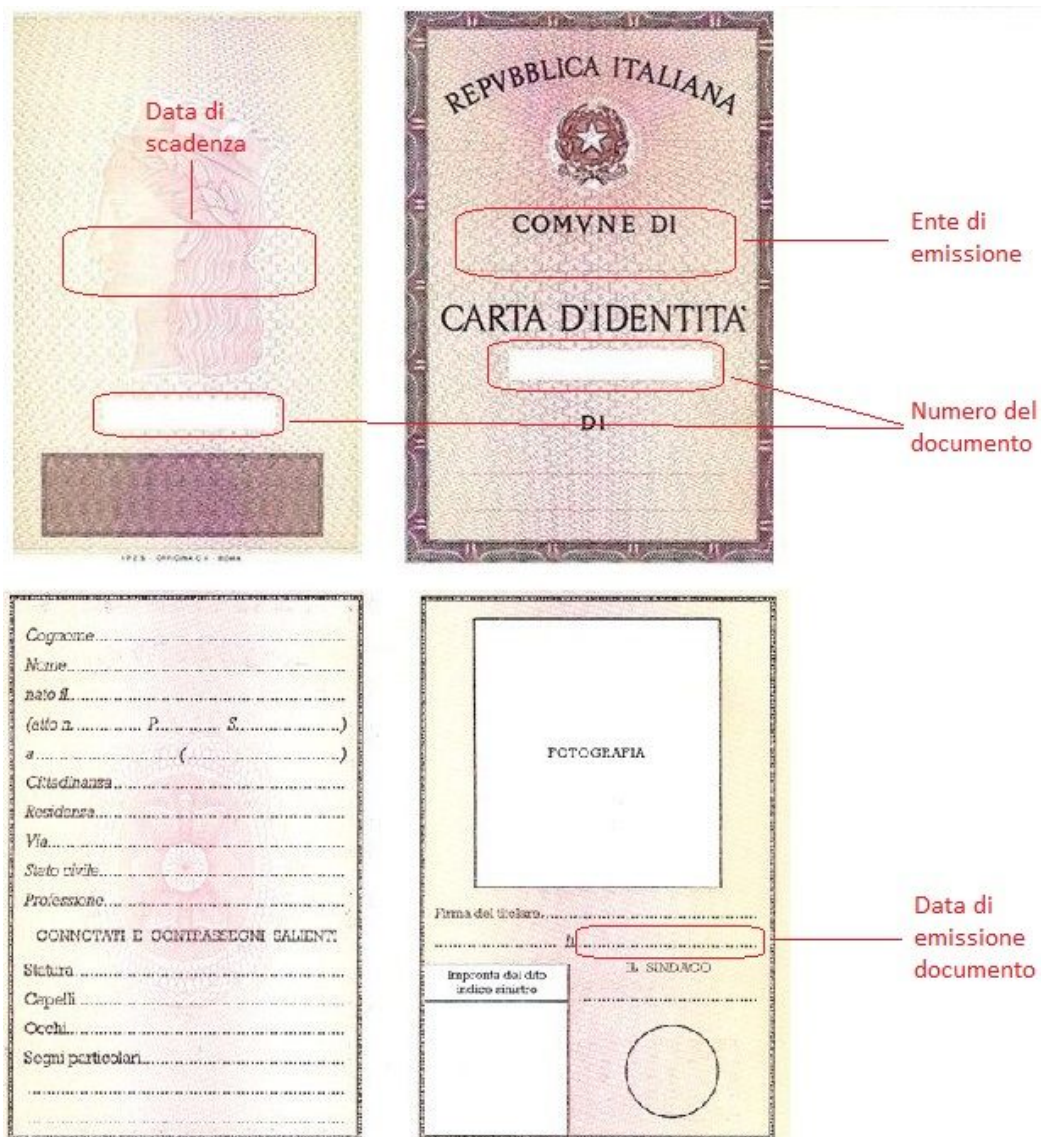
Ti preghiamo di leggere attentamente il presente documento: è importante che le informazioni che riporti, relative al tuo documento di riconoscimento, siano corrette.

Questa guida ti aiuterà a compilare i campi richiesti senza commettere errori.

Nel caso in cui le informazioni che riporti durante la registrazione siano sbagliate, la tua richiesta d'identità dovrà essere negata e dovrai ripetere il processo di registrazione.

Tipologia di documento scelto

- Carta d'identità





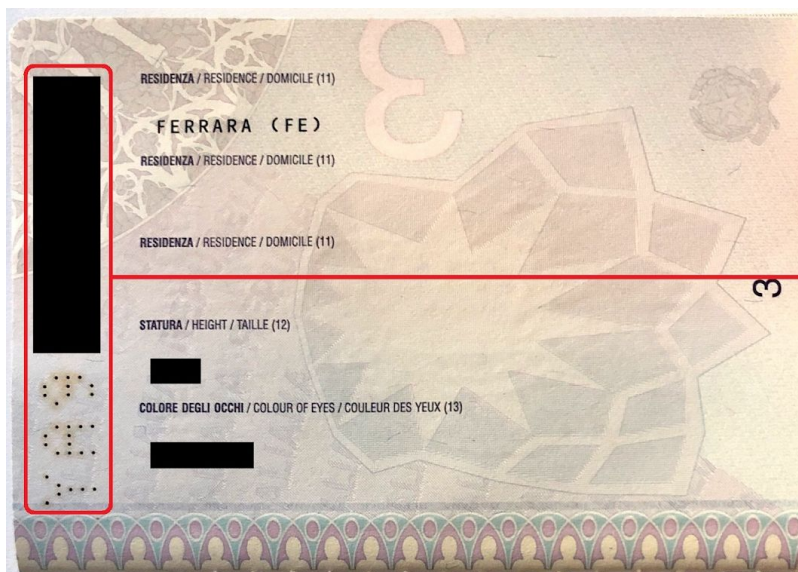
- Patente



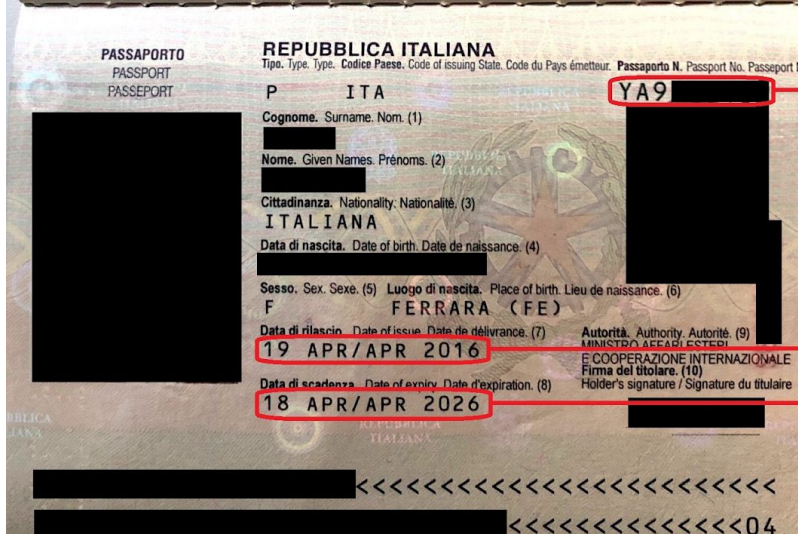
N.B. Devi riportare fedelmente quello che è scritto sul documento (per esempio nel campo Ente di emissione va riportato "MCTC-MI", NON "MCTC").

La richieste che saranno compilate con informazioni diverse da quelle del documento di riferimento verranno negate.

- Passaporto



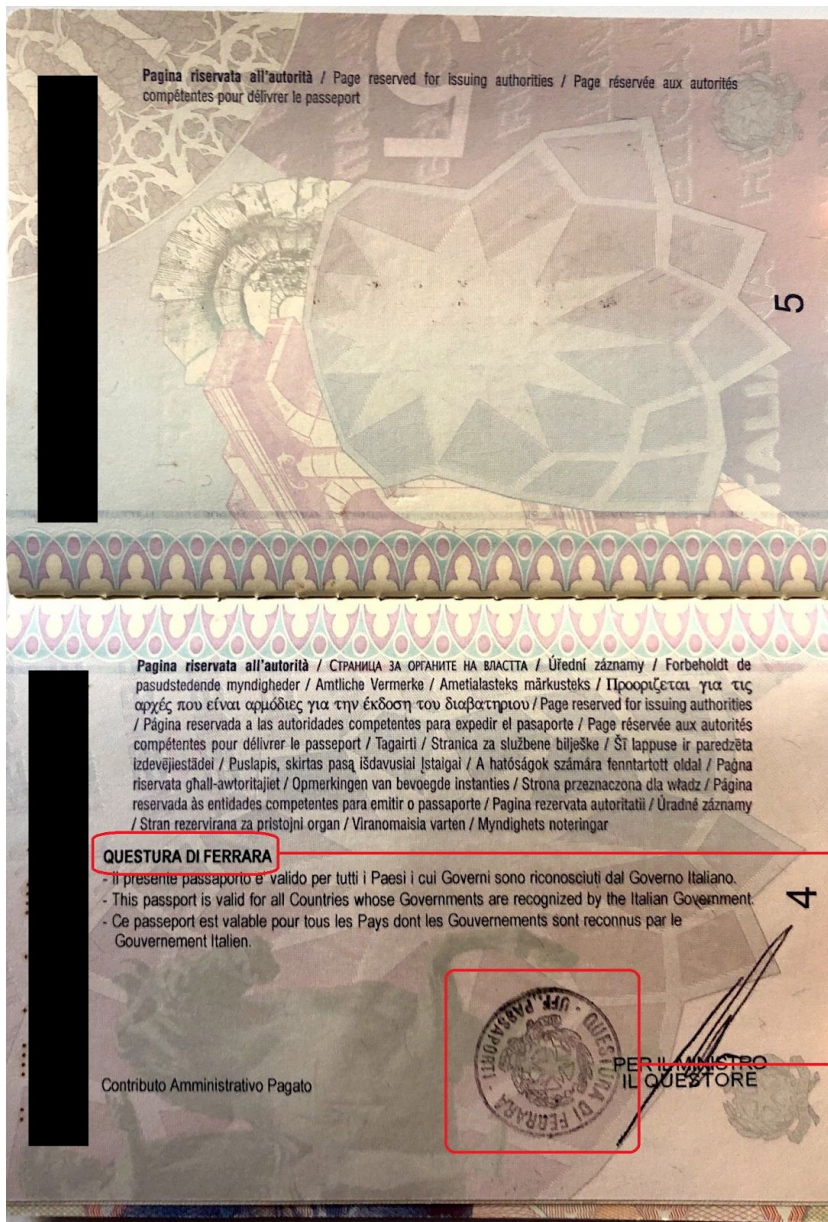
Numero del documento



Numero del documento

Data di emissione documento

Data di scadenza



QUESTURA DI FERRARA

Ente di emissione

- Il presente passaporto è valido per tutti i Paesi i cui Governi sono riconosciuti dal Governo Italiano.
- This passport is valid for all Countries whose Governments are recognized by the Italian Government.
- Ce passeport est valable pour tous les Pays dont les Gouvernements sont reconnus par le Gouvernement Italien.

Contributo Amministrativo Pagato



Ente di emissione

N.B. Devi riportare fedelmente quello che è scritto sul documento (per esempio nel campo Ente di emissione va riportato “Questura di Ferrara”, NON “Ferrara” e NON “Questura”).
Le pagine del passaporto scansionate in un unico file in formato .pdf devono essere le stesse riportate in questo documento.
La richieste che saranno compilate con informazioni diverse da quelle del documento di riferimento verranno negate.